



FICHE TECHNIQUE

# WTB26P-24161120A00

W26  
Capteurs photoélectriques

## CAPTEURS PHOTOÉLECTRIQUES

## WTB26P-24161120A00

## INFORMATIONS DE COMMANDE

type	référence
WTB26P-24161120A00	1222710

D'autres versions d'appareils et accessoires sont disponibles à l'adresse [www.sick.com/W26](http://www.sick.com/W26)



illustration non contractuelle

## CARACTÉRISTIQUES TECHNIQUES DÉTAILLÉES

## CARACTÉRISTIQUES

Principe de fonctionnement	Détecteur à réflexion directe
Principe de fonctionnement, détail	Élimination d'arrière-plan
Distance de commutation	
Distance de commutation min.	30 mm
Distance de commutation max.	900 mm
Seuil de commutation prédéfini	900 mm
Objet de référence	Objet avec coefficient de réflexion diffuse de 90 % (correspond au blanc standard selon DIN 5033)
Faisceau de l'émetteur	
Source d'émission	LED PinPoint
Type de lumière	Lumière rouge visible
Forme du spot lumineux	En forme de points
Taille du spot lumineux (distance)	Ø 7 mm (700 mm)
Diffusion maximale du faisceau de transmission autour de l'axe de transmission normalisé (angle de strabisme)	< +/- 1,0° (à T <sub>U</sub> = +23 °C)
Caractéristiques LED	
Référence normative	EN 62471:2008-09   CEI 62471:2006, modifié
Identification des groupes à risque par LED	Groupe libre
Longueur d'onde	635 nm
Durée de vie moyenne	100.000 h à T <sub>U</sub> = +25 °C
Réglage	
IO-Link	Pour le réglage des paramètres du capteur et des fonctions Smart Tasks
Affichage	
LED bleue	BluePilot : indication de la distance de commutation
LED verte	Afficheur d'état Activé en permanence : mise sous tension ,Clignotant : mode IO-Link
LED jaune	État réception de lumière Activé en permanence : Objet présent Désactivé en permanence : Objet absent
Caractéristiques spécifiques	Réglage par défaut : distance de commutation 900 mm Bouton combiné pousser ou tourner désactivé

## GRANDEURS CARACTÉRISTIQUES RELATIVES À LA SÉCURITÉ

MTTF <sub>D</sub>	626 années
DC <sub>avg</sub>	0 %
T <sub>M</sub> (durée d'utilisation)	20 années

## INTERFACE DE COMMUNICATION

IO-Link	✓, IO-Link V1.1
Taux de transfert des données	COM2 (38,4 kBaud)
Temps de cycle	2,3 ms
Longueur de données de process	16 Bit
Structure de données de process	Bit 0 = signal de commutation Q <sub>L1</sub> Bit 1 = signal de commutation Q <sub>L2</sub> Bit 2 à 15 = vide
VendorID	26
DeviceID HEX	0x800178
DeviceID DEC	8388984
Type Masterport compatible	A
Prise en charge du mode SIO	Oui

## ÉLECTRIQUE

Tension d'alimentation U <sub>B</sub>	10 V DC ... 30 V DC <sup>1)</sup>
Ondulation résiduelle	≤ 5 V <sub>ss</sub>
Catégorie d'utilisation	DC-12 (selon EN 60947-5-2) DC-13 (selon EN 60947-5-2)
Consommation	≤ 30 mA, sans charge. À U <sub>B</sub> = 24 V
Classe de protection	III
Sortie numérique	<p>Nombre 2 (antivalent)</p> <p>Type Push-pull : PNP/NPN</p> <p>Type de commutation Commutation claire/sombre</p> <p>Tension du signal PNP HAUT / BAS Env. U<sub>B</sub> - 2,5 V / 0 V</p> <p>Tension du signal NPN HAUT / BAS Env. U<sub>B</sub> / &lt; 2,5 V</p> <p>Courant de sortie I<sub>max</sub> ≤ 100 mA</p> <p>Circuits de protection Entrées Protégé contre l'inversion de polarité Résistant au courant de surcharge et aux courts-circuits</p> <p>Temps de réponse ≤ 500 μs<sup>2)</sup></p> <p>Répétabilité (temps de réponse) 150 μs</p> <p>Fréquence de commutation 1.000 Hz<sup>3)</sup></p>
Affectation des broches/fils	<p>Fonction broche 4 / noir (BK) Sortie numérique, commutation claire, objet présent → sortie Q<sub>L1</sub> HIGH ; communication IO-Link C<sup>4)</sup></p> <p>Fonction broche 4 / noir (BK) - Détail La fonction broche 4, fonction du capteur est configurable Autres réglages possibles via IO-Link</p> <p>Fonction broche 2 / blanc (WH) Sortie numérique, commutation sombre, objet présent sortie Q<sub>L1</sub> LOW<sup>4)</sup></p> <p>Fonction broche 2 / blanc (WH) - Détail La fonction broche 2, fonction du capteur est configurable Autres réglages possibles via IO-Link</p>

<sup>1)</sup> Valeurs limites.<sup>2)</sup> Durée du signal sur charge ohmique en mode commutation.<sup>3)</sup> Pour un rapport clair/sombre de 1:1.<sup>4)</sup> Cette sortie de commutation ne doit pas être reliée à une autre sortie.

## MÉCANIQUE

Forme	Rectangulaire
-------	---------------

Dimensions (l x H x P)	24,6 mm x 82,5 mm x 53,3 mm	
Raccordement	Connecteur M12, 4 pôles	
Matériau	Boîtier	Plastique, VISTAL®
	Vitre frontale	Plastique, PMMA
	Connecteur mâle	Plastique, VISTAL®
Poids	Env. 80 g	
Couple de serrage max. des vis de fixation	1,3 Nm	

## CARACTÉRISTIQUES AMBIANTES

Indice de protection	IP66 (EN 60529) IP67 (EN 60529) IP69 (EN 60529) <sup>1)</sup>
Température de fonctionnement	-40 °C ... +60 °C
Température ambiante d'entreposage	-40 °C ... +75 °C
Immunité aux chocs	50 g, 11 ms (25 chocs positifs et 25 négatifs le long des axes X, Y, Z, soit 150 chocs au total (EN60068-2-27)) 50 g, 6 ms (5.000 chocs positifs et 5.000 négatifs le long des axes X, Y, Z, soit 30.000 chocs au total (EN60068-2-27))
Immunité aux vibrations	10 Hz ... 2.000 Hz (Amplitude 0,5 mm / 10 g, 20 Sweeps sur les axes X, Y, Z, 1 octave/min, (EN60068-2-6))
Humidité de l'air	35 % ... 95 %, humidité relative (pas de buée)
Compatibilité électromagnétique (CEM)	EN 60947-5-2
Résistance aux produits de nettoyage	ECOLAB
Fichier UL n°	NRKH.E181493 & NRKH7.E181493

<sup>1)</sup> Remplace IP69K selon ISO 20653: 2013-03.

## SMART TASK

Désignation Smart Task	Logique de base	
Fonction logique	Direct ET OU Fenêtre Hystérésis	
Fonction minuterie	Désactivé Retard à l'enclenchement Retard au déclenchement Retard à l'enclenchement et au déclenchement Impulsion One Shot	
Onduleur	Oui	
Fréquence de commutation	SIO Logic: 800 Hz <sup>1)</sup> IOL: 650 Hz <sup>2)</sup>	
Temps de réponse	SIO Logic: 600 µs <sup>1)</sup> IOL: 750 µs <sup>2)</sup>	
Répétabilité	SIO Logic: 300 µs <sup>1)</sup> IOL: 400 µs <sup>2)</sup>	
Signal de commutation	Signal de commutation Q <sub>□</sub>	Sortie de commutation
	Signal de commutation Q̄ <sub>□</sub>	Sortie de commutation

<sup>1)</sup> Utilisation des fonctions Smart-Task sans communication IO-Link (mode SIO).

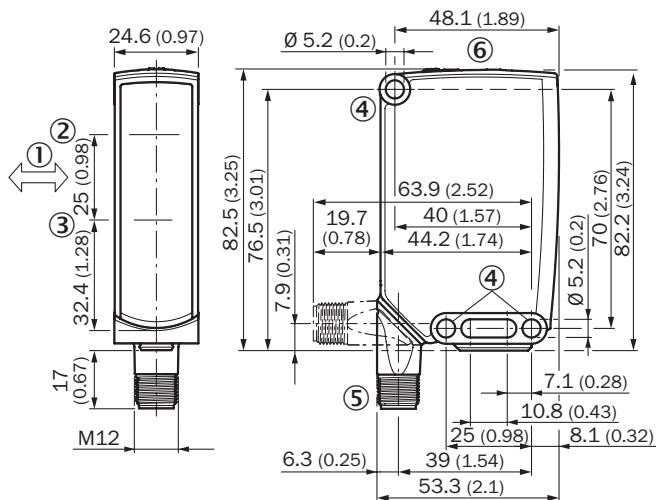
<sup>2)</sup> Utilisation des fonctions Smart-Task avec fonction de communication IO-Link.

**DIAGNOSTIC**

État de l'appareil	Oui
Quality of Teach	Oui

**CERTIFICATIONS**

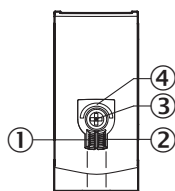
EU declaration of conformity	✓
UK declaration of conformity	✓
ACMA declaration of conformity	✓
Moroccan declaration of conformity	✓
China RoHS	✓
China Compulsory Product Certification (CCC) exempt	✓
ECOLAB certificate	✓
cULus certificate	✓
IO-Link certificate	✓
Photobiological safety (DIN EN 62471) certificate	✓
Information according to Art. 3 of Data Act (Regulation EU 2023/2854)	✓

**PLAN COTÉ, CAPTEUR**

Dimensions en mm (inch)

- ① sens recommandé de l'objet à détecter
- ② Centre de l'axe optique, émetteur
- ③ Centre de l'axe optique récepteur
- ④ trou de fixation Ø 5,2 mm
- ⑤ Raccordement
- ⑥ Éléments d'affichage et de réglage

ÉLÉMENTS D’AFFICHAGE ET DE RÉGLAGE



- ① LED d'état verte
- ② LED d'état jaune
- ③ Bouton poussoir rotatif
- ④ LED bleue

MODE DE RACCORDEMENT CONNECTEUR MÂLE M12, 4 PÔLES

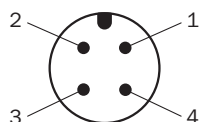


SCHÉMA DE RACCORDEMENT CD-390

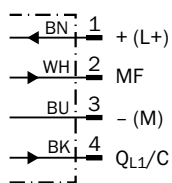


TABLE DE VÉRITÉ CONTACT SYMÉTRIQUE : PNP/NPN - COMMUTATION SOMBRE  $\bar{Q}$

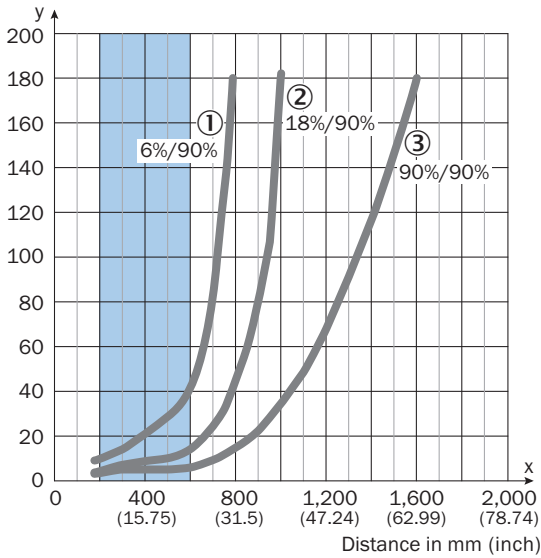
	Dark switching $\bar{Q}$ (normally closed (upper switch), normally open (lower switch))	
	Object not present → Output HIGH	Object present → Output LOW
Light receive	✗	✔
Light receive indicator	✗	☀
Load resistance to L+	✗	⚡
Load resistance to M	⚡	✗

TABLE DE VÉRITÉ CONTACT SYMÉTRIQUE : PNP/NPN - COMMUTATION CLAIRE  $\bar{Q}$

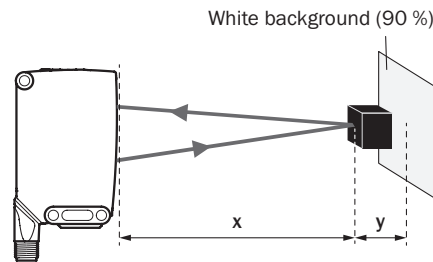
	Light switching Q (normally open (upper switch), normally closed (lower switch))	
	Object not present → Output LOW	Object present → Output HIGH
Light receive	✗	✓
Light receive indicator	✗	☀
Load resistance to L+	⚡	✗
Load resistance to M	✗	⚡

CARACTÉRISTIQUE

Minimum distance in mm (y) between the set sensing range and white background (90 % remission)



Example:  
Safe suppression of the background

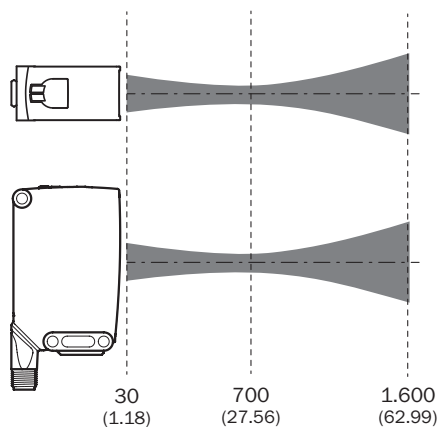
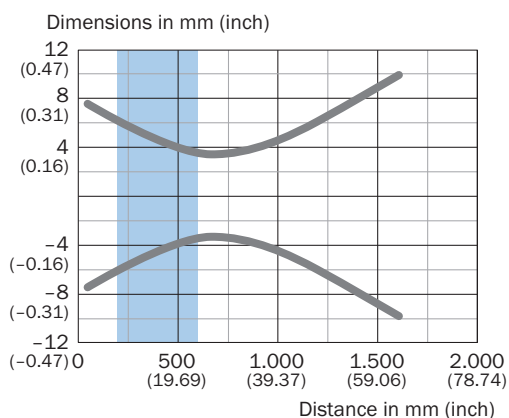


Black object (6 % remission)  
Set sensing range x = 600 mm  
Needed minimum distance to white background y = 40 mm

Recommended sensing range for the best performance

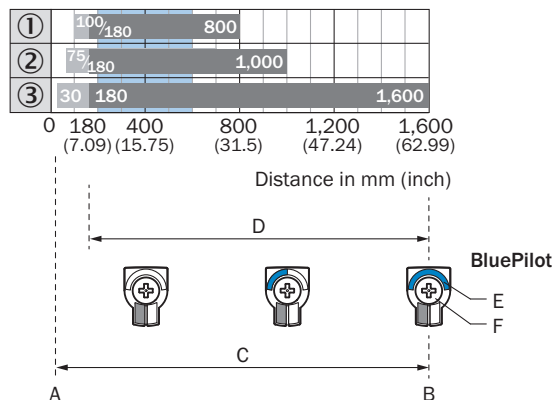
- ① Objet noir, coefficient de réflexion diffuse 6 %
- ② Objet gris, coefficient de réflexion diffuse 18 %
- ③ Objet blanc, coefficient de réflexion diffuse 90 %

TAILLE DU SPOT LUMINEUX WTB26P-XXXXX1XX



Recommended sensing range for the best performance

GRAPHIQUE DE LA PORTÉE



Recommended sensing range for the best performance

1	Objet noir, coefficient de réflexion diffuse 6 %
2	Objet gris, coefficient de réflexion diffuse 18 %
3	Objet blanc, coefficient de réflexion diffuse 90 %
A	Distance de commutation min. en mm
B	Distance de commutation max. en mm
C	Plage de vision
D	Plage de réglage seuil de commutation pour l'élimination de l'arrière-plan
E	Indication de la distance de commutation
F	Bouton poussoir rotatif

Vous trouverez des informations supplémentaires ainsi que des accessoires adaptés, des exemples d'application et des téléchargements tels que des modèles dimensionnels CAO, des notices d'instructions et des logiciels sous [www.sick.com/1222710](http://www.sick.com/1222710)



# SICK EN BREF

SICK est une des principales entreprises au monde produisant des solutions de détection intelligentes et des solutions intégrées pour le domaine de l'automatisation industrielle. Nos technologies établissent des normes mondiales et rendent vos processus industriels plus efficaces, plus sûrs et plus durables – dans la logistique ainsi que dans la production.

SICK allie l'intelligence des capteurs à la connaissance du secteur et à des prestations de conseils certifiées. Nous offrons la base idéale pour des solutions d'automatisation évolutives et sur mesure et créons une plus-value tout au long de la chaîne de création de valeur. Nos relations de partenariat intense avec nos clients sont plus qu'une simple promesse : ensemble, nous augmentons la productivité, améliorons la qualité, protégeons la santé et la sécurité et œuvrons pour un avenir durable. Ces relations reposent sur l'empathie et la confiance.

Avec passion et esprit pionnier, SICK développe des technologies innovantes depuis 1946. Grâce à un réseau mondial dans environ 40 pays, SICK est présente dans le monde entier et toujours près de chez vous. Le siège principal de l'entreprise se trouve à Waldkirch près de Fribourg en Allemagne. Nos clients profitent de nos connaissances des exigences locales autant que mondiales que nous transposons vers des solutions sur mesure.